



SISTEMA OPERADOR DE LOS SERVICIOS DE AGUA POTABLE
Y ALCANTARILLADO DEL MUNICIPIO DE SAN PEDRO CHOLULA
ESTADO ANALÍTICO DEL EJERCICIO DEL PRESUPUESTO DE EGRESOS
CLASIFICACIÓN ECONÓMICA (POR TIPO DE GASTO)


Del 1 de Enero al 31 de Agosto de 2021
(Cifras en pesos)

Concepto	Egreso Aprobado (1)	Ampliaciones/Reducciones (2)	Egreso Modificado (3=1+2)	Egreso Devengado (4)	Egreso Pagado (5)	Subejercicio (6=3-4)
1 GASTO CORRIENTE	59,869,975.63	5,301,035.04	65,171,010.67	47,002,793.28	44,867,718.52	18,168,217.39
2 GASTO DE CAPITAL	253,000.00	1,831,193.54	2,084,193.54	2,084,193.54	2,037,393.54	0.00
3 AMORTIZACIÓN DE LA DEUDA Y DISMINUCIÓN DE PASIVOS	0.00	0.00	0.00	0.00	0.00	0.00
4 PENSIONES Y JUBILACIONES	0.00	0.00	0.00	0.00	0.00	0.00
5 PARTICIPACIONES	0.00	0.00	0.00	0.00	0.00	0.00
TOTAL DEL GASTO	60,122,975.63	7,132,228.58	67,255,204.21	49,086,986.82	46,905,112.06	18,168,217.39

Bajo protesta de decir verdad declaramos que los Estados Financieros y sus notas, son razonablemente correctos y son responsabilidad del emisor.


 JUAN PABLO SILVECHOA
 DIRECTOR GENERAL


 PATRICIA GABRIELA GONZÁLEZ RUBIO MTHZ
 SUBDIRECTORA ADMINISTRATIVA


 ALBERTO ROLDÁN COVARRUBIAS
 TERCERO DEL CONSEJO DE ADMINISTRACIÓN